

# Scan helglass skyvedør



9100A- A1

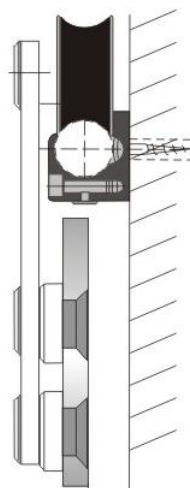
Løpevogn med glassfeste

For glass 10 – 12 mm

For hull forsenket 32/26

Maks vekt pr sett 110 kg

Lagerføres i 304 stål



9100A-1B

Løpevogn med glassfeste (ikke lagerført)

For glass 10 – 12 mm



### 9100A-1D

Løpevogn med glassfeste lagerføres i 304 stål  
Glassfeste utpåliggende , maks vekt pr sett 110 kg  
For glass 8, 10 ,12 mm  
Hull i glass Ø=26 mm  
Lagerføres i 304 stål

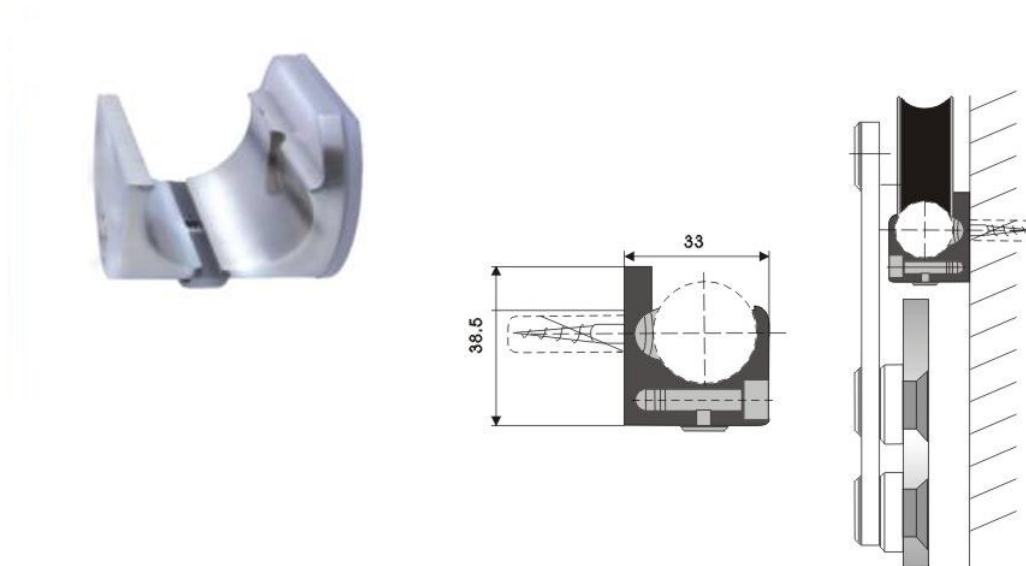


### 9100A-1E


Løpevogn med glassfeste lagerføres i 304 stål  
Glassfeste utpåliggende , maks vekt pr sett 110 kg  
For glass 8, 10 ,12 mm  
Hull i glass Ø=26 mm



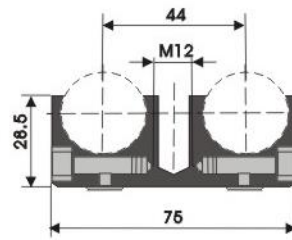
9100 A2  
Klemfeste for løpestang vegg feste  
Lagerføres i 304 stål



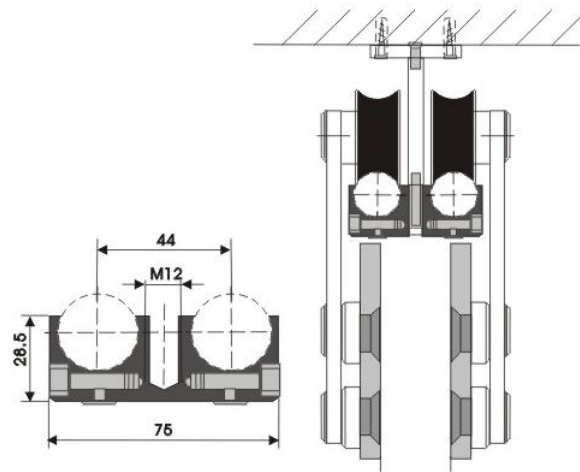
9100 A3  
Klemfeste for løpestang glass feste  
Hull forsenket 32/26  
Lagerføres i 304 stål



9100 A4  
Klemfeste for løpestang for to stenger, takfeste  
Lagerføres i 304 stål



9100A-A4T  
Oppheng for to løpeskinner  
Lagerføres i 304 stål



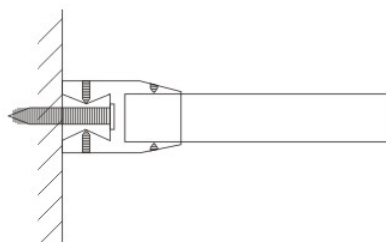
9100 A5  
Dørstopper høyre / venstre  
Lagerføres i 304 stål



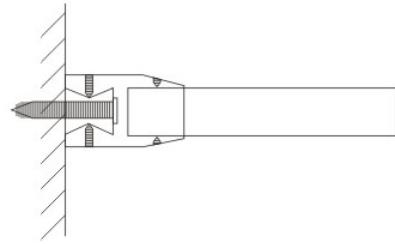
9100 A7  
Dørstopper høyre / venstre  
Lagerføres i 304 stål



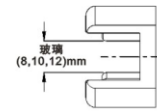
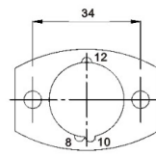
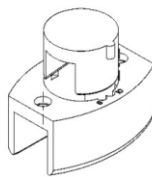
9100 A8  
Feste mot vegg rund  
Lagerføres i 304 stål



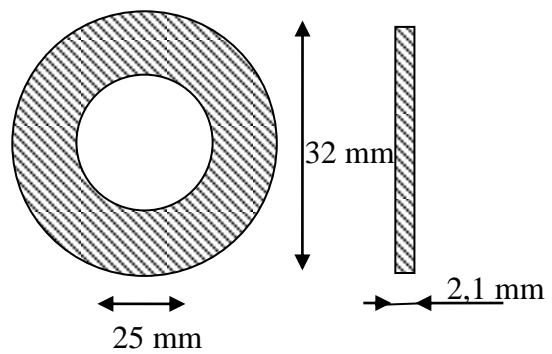
9100 A9  
Feste mot vegg en rett kant mot glass



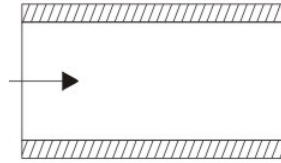
9100 A11S  
Gulv styring i stål  
Lagerføres i 304 stål



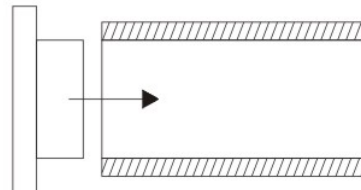
Foring 9100 P11  
For å redusere glasstykkelsen 2 mm  
Tilpasset 9100 A serien.



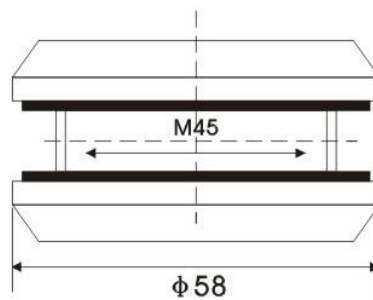
9100 A15  
Løpestang rør Ø 25 mm 304 rustfritt stål  
Gods tykkelse 2 mm



9100 A 16  
Endeplugg for løpestang  
Lagerføres i 304 stål

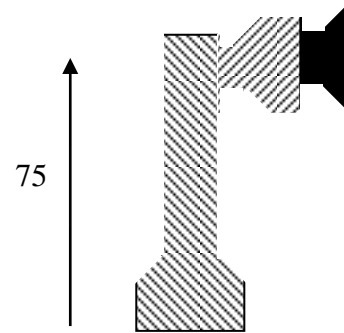


9100 A 17  
Innfelt håndtak  
Lagerføres i 304 stål  
Hull i glasset 50 mm



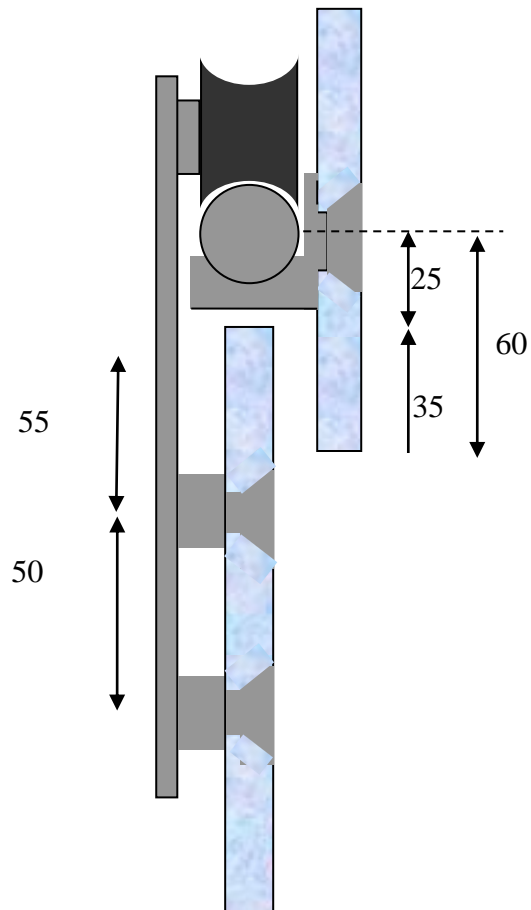


9100E-11  
Glassfeste tak / gulv  
Forsenket hull Ø=32/26  
Lagerføres i 304 stål



### Målsetting for løpevogn 9100A-A1

For løpevogn 9100A-1D og 9100A-1E er innfesting til glasset utenpåliggende men høyde mål i forhold til stang og feste brakett de samme som for A1.



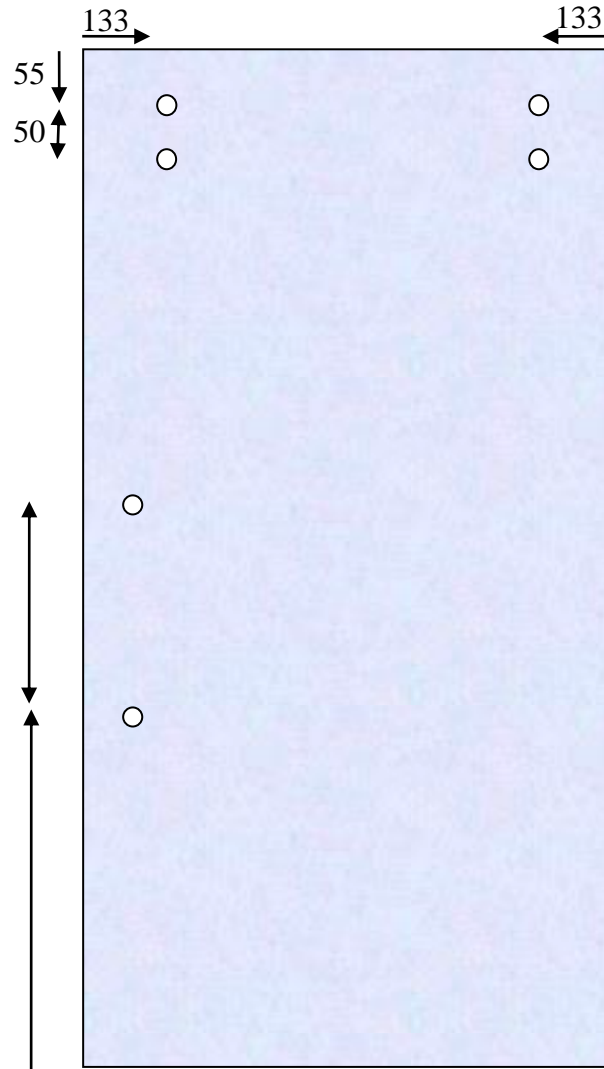
### Mål skyvedør

Hull for oppheng av skyvedør med løpevogn 9100A-A1 forsenket 32/26

Tegning sett fra forsenket side

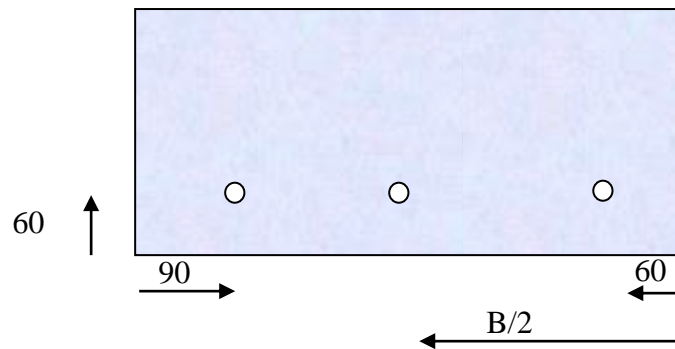
For løpevogn 9100A-1D og 9100A-1E samme hullplasser men uten forsenking

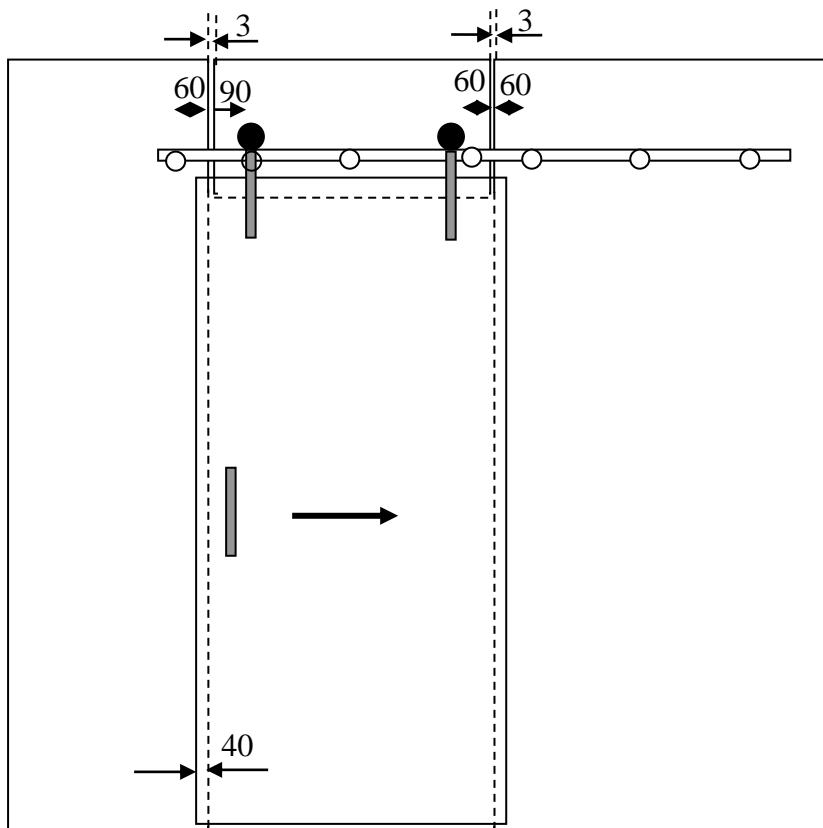
Hull  $\varnothing=26$  mm



85

Overlys med forsenket hull  $\varnothing=32/26$





Rørlengder alle mål i mm

Åpnings bredde	dør bredde	lengde stål rør
800	880	2000
900	980	2200
1000	1080	2400
1100	1180	2600
2000(to dører)	2x1040	4000